



Rapport annuel 2019

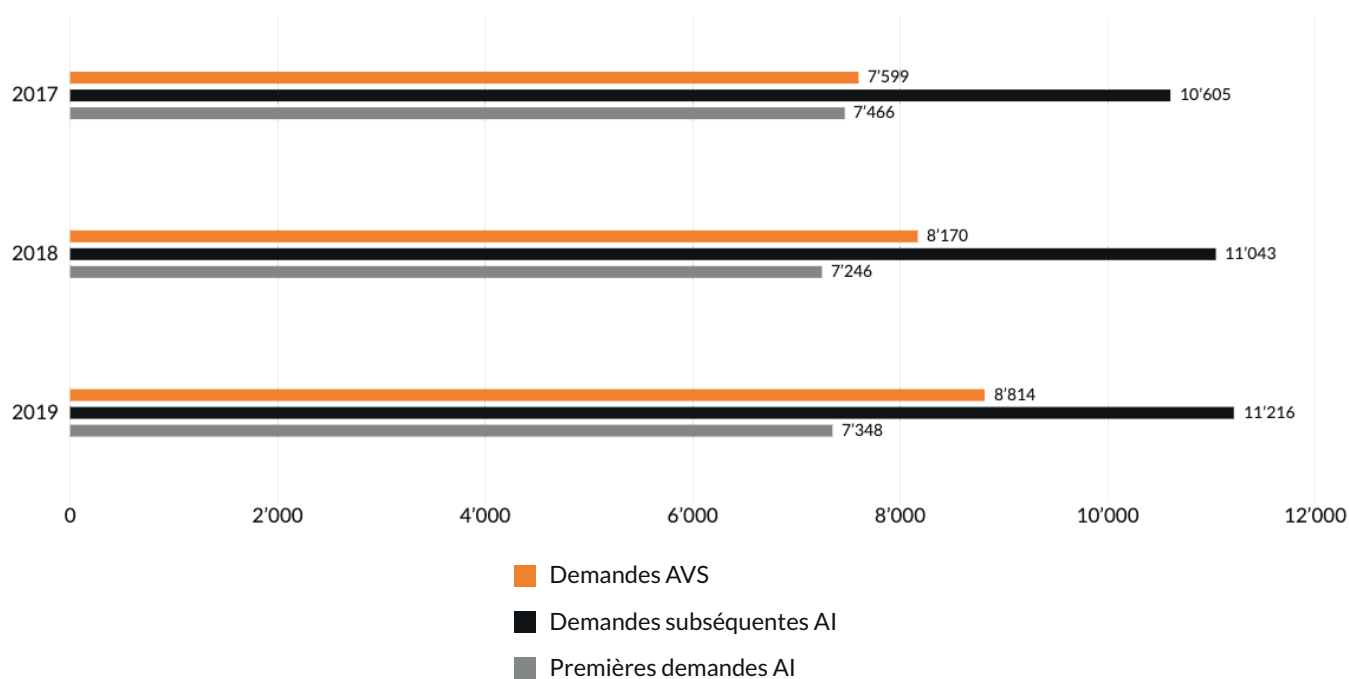
Chiffres clés



Chiffres de l'année

	2017	2018	2019
Toutes mesures professionnelles octroyées	14'744	16'036	16'142
Bénéficiaires de mesures professionnelles	7'800	8'534	8'323
Mesures d'intervention précoce	4'858	5'253	4'998
Mesures de réinsertion	1'323	1'655	1'816
Maintiens en emploi et placements effectifs dans de nouvelles entreprises	1'724	1'812	2'018
Prononcés d'octroi de nouvelle rente	2'540	2'566	2'833
Total des bénéficiaires de rentes (au 01.01)	20'151	20'286	20'453

	2017	2018	2019
Premières demandes AI	7'599	8'170	8'814
Demandes subséquentes AI	10'605	11'043	11'216
dont: Révisions de rentes	1'550	1'638	1'210
Demandes AVS (Impotence et moyens auxiliaires)	7'446	7'246	7'348
TOTAL	25'650	26'459	28'229

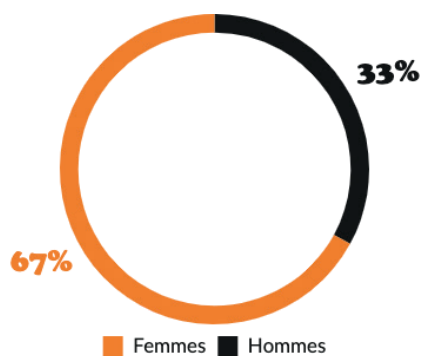




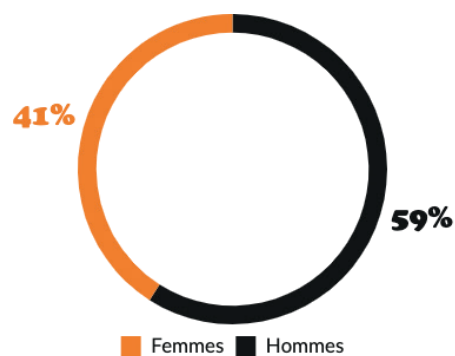
Ressources humaines

	2013	2014	2015	2016	2017	2018	2019
Collaborateurs	350	355	359	356	360	374	369
dont MPC-Apprentis	16	14	16	14	14	13	14
EPT	290.5	287.6	295.5	294.1	300.8	312.8	309

Collaborateurs



Cadres





Services spécialisés

Octroi de prestations AI (sans révisions)

	2015	2016	2017	2018	2019
Moyens auxiliaires	3'565	3'458	3'449	3'648	4'470
Mesures médicales	3'927	3'168	3'569	4'427	5'639
Allocations pour impotents	600	496	472	526	475
Contributions d'assistance	178	91	127	127	245

Octroi de prestations AVS (sans révisions)

	2015	2016	2017	2018	2019
Moyens auxiliaires	3'626	3'916	4'224	4'048	4'676
Allocations pour impotents	1'776	1'463	2'135	1'515	2'258

Lutte contre la fraude *

	2015	2016	2017	2018	2019
Cas traités	175	193	194	218	200
Perception induite	16	16	16	8	13
Potentiel d'économie et restitution en CHF	5'366'762	6'193'698	5'006'773	2'413'427	2'434'878

*En raison de l'arrêt de la Cour des droits de l'homme, les mesures de surveillance ont été suspendues durant l'année 2018

Evaluations

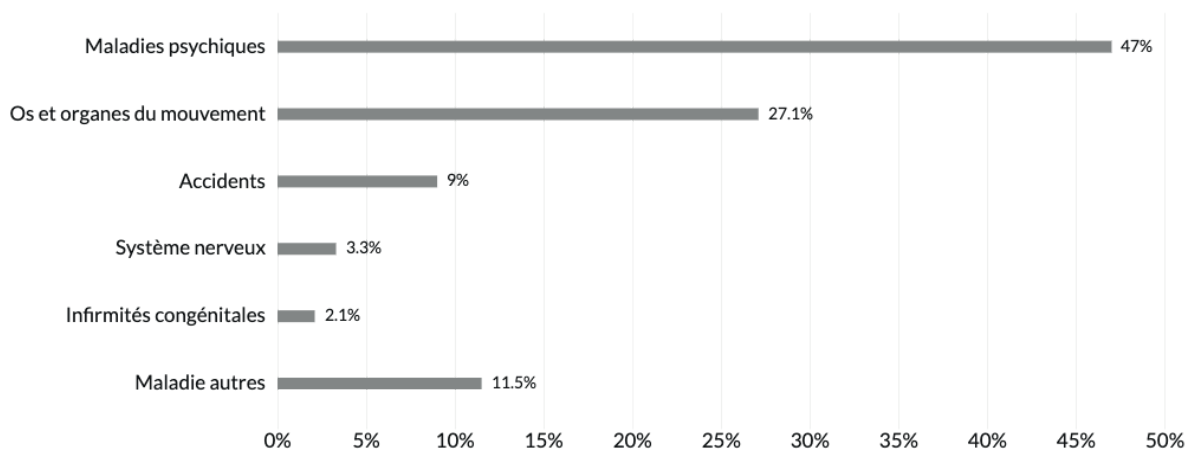
	2015	2016	2017	2018	2019
Assurés sans activité lucrative	735	633	554	593	593
Indépendants	253	242	252	220	209
Agricoles	47	43	37	36	29
Impotence	1'441	1'352	1'210	1'191	1'355
Impotence - évaluations téléphoniques et permanences	295	550	456	288	156
Contributions d'assistance	140	113	146	145	172
Total	2'911	2'933	2'655	2'473	2'514



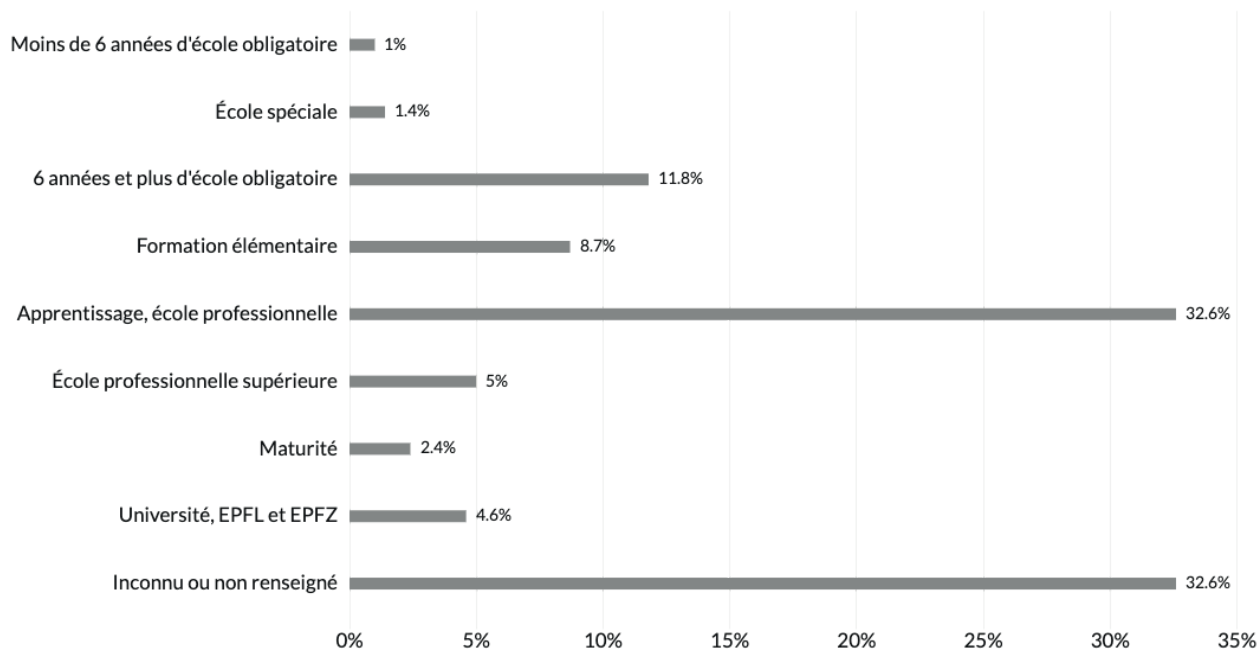
Réadaptation professionnelle

	2014	2015	2016	2017	2018	2019
Bénéficiaires de mesures professionnelles	7'271	7'677	7'316	7'800	8'534	8'323
Mesures professionnelles octroyées	13'282	14'212	13'386	14'744	16'036	16'142
dont: Mesures d'intervention précoce	5'427	5'906	4'931	4'858	5'253	4'998
Mesures de réinsertion (sans MNR)	826	822	949	1'193	1'515	1'712
Mesures d'ordre professionnel (sans MNR)	6'543	7'001	7'034	8'281	8'862	9'064
Mesures de nouvelle réadaptation (MNR)	486	483	472	412	404	336

Problématiques de santé



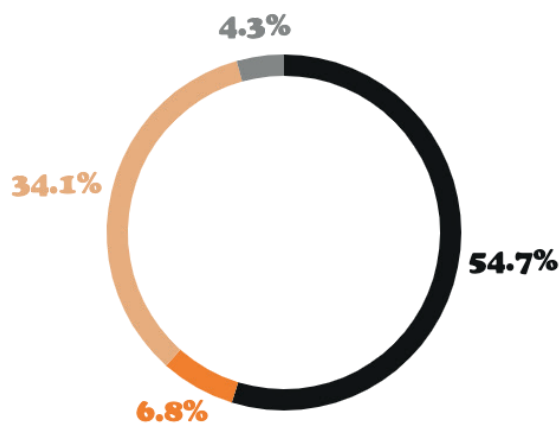
Niveaux préalables de formation





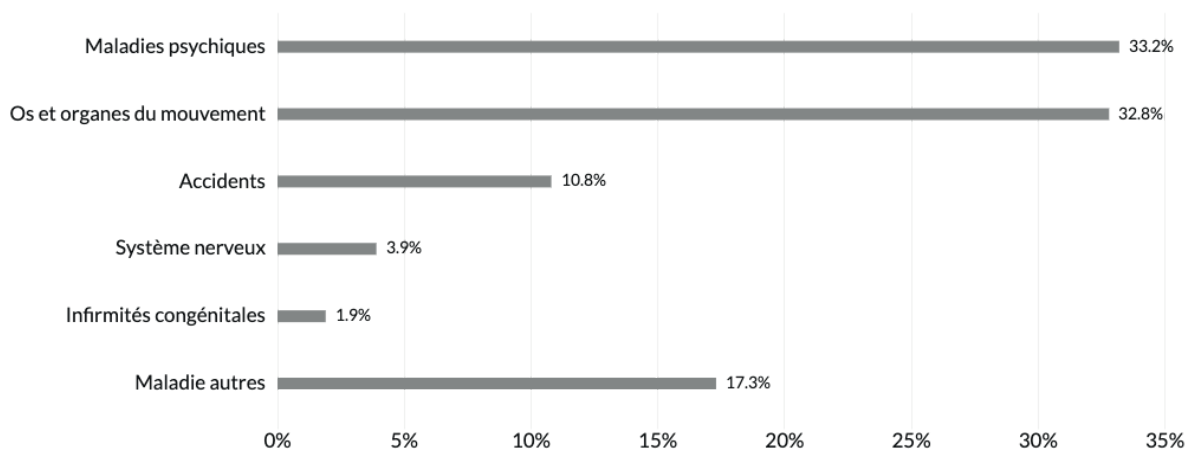
Placements

	2015	2016	2017	2018	2019
Maintien en emploi et placement dans une nouvelle entreprise	1'951	1'800	1'724	1'812	2'018
dont: maintien à la place de travail	1'097	1'033	945	972	1'104
replacement dans la même entreprise	153	142	125	124	138
nouveau poste de travail dans une nouvelle entreprise	578	519	557	628	689
placement suite à des révisions de rente	123	106	97	88	87
Bénéficiaires	1'897	1'754	1'674	1'764	1'968

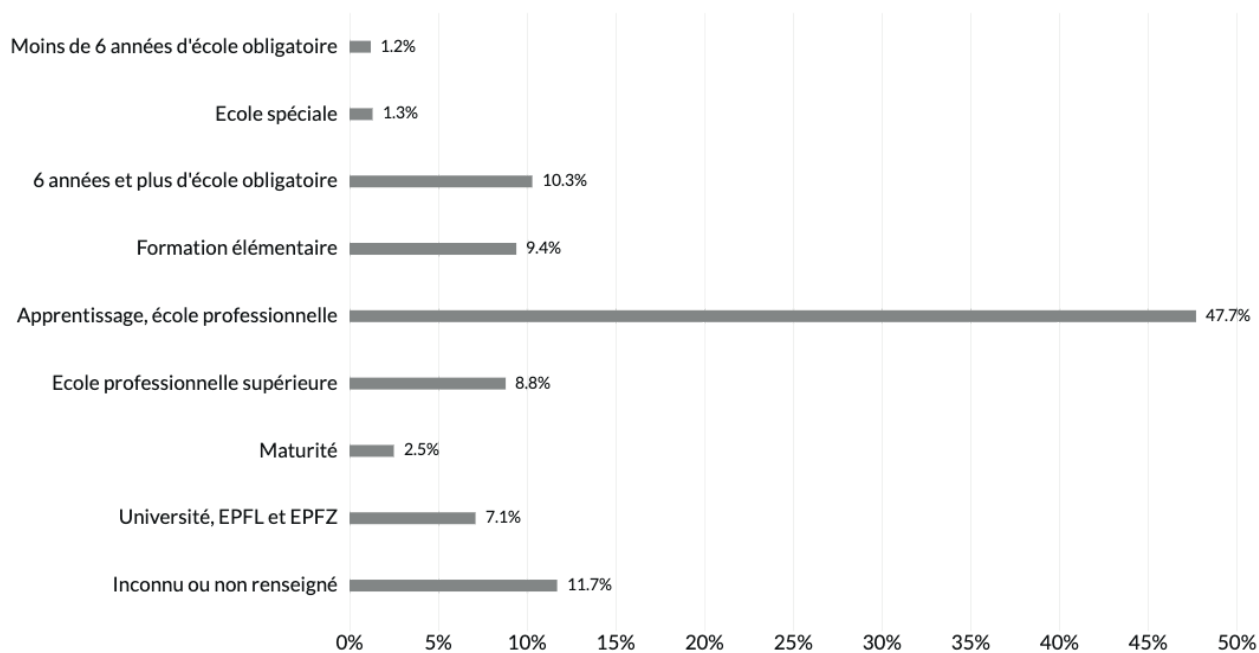


- Maintien à la place de travail
- Replacement dans la même entreprise
- Nouveau poste de travail dans une nouvelle entreprise
- Placement suite à des révisions de rente

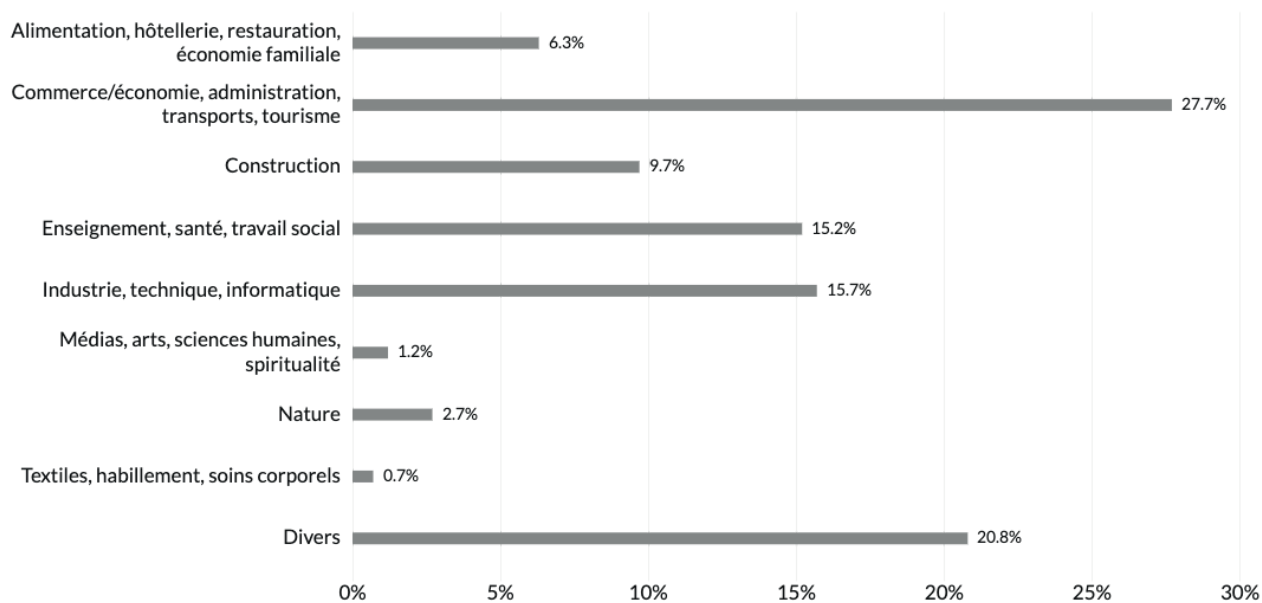
Problématiques de santé



Niveaux préalables de formation



Domaines économiques

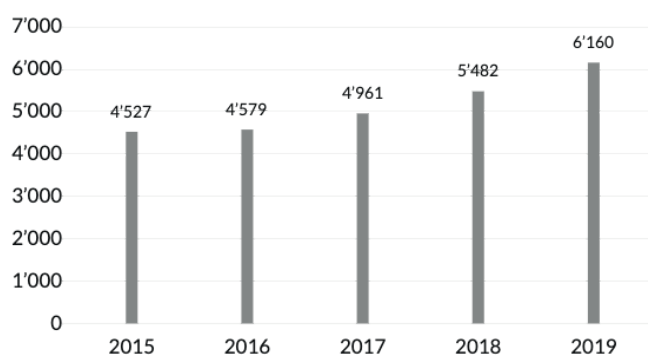




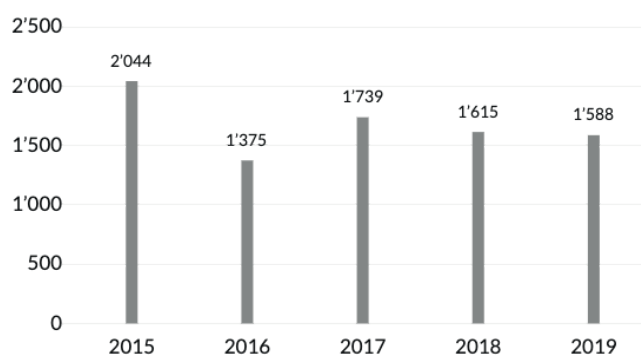
Rentes

	2015	2016	2017	2018	2019
Nouvelles demandes de rentes traitées (refus et octrois) (projets de décision)	4'527	4'579	4'961	5'482	6'160
Révisions de rentes (avec ou sans changement)	2'044	1'375	1'739	1'615	1'588

Nouvelles demandes de rentes traitées



Révisions de rentes



Probabilité de devenir rentier AI

